



INFORME MENSUAL
MOLIENDA DE TRIGO
JULIO 2020

DNCCA
Dirección Nacional
De Control Comercial Agropecuario



Ministerio de Agricultura,
Ganadería y Pesca
Argentina

El Ministerio de Agricultura, Ganadería y Pesca a través del Área de Gestión de la Información de la Dirección Nacional de Control Comercial Agropecuario, elabora el siguiente informe mensual con los datos proporcionados bajo DDJJ por los actores industriales que participan en la molienda de trigo y su comercialización. La información provista en este documento tiene carácter provisorio por 90 días.

Este informe busca, de forma mensualizada y con series históricas, reflejar la realidad del sector con datos fundamentales para todos los participantes de la cadena agroindustrial, medios especializados, organismos e instituciones. También tiene por objetivo, proveer a la ciudadanía del acceso a la información pública con estadísticas que reflejen el contexto de los sectores productivos del país; obligación primordial de esta Dirección Nacional y del estado en una sociedad democrática.

Los números finales de julio de 2020, muestran una continuidad en el crecimiento de la actividad, que viene verificándose desde el año anterior, a partir de la puesta en marcha de los Controladores Electrónicos de Molienda (CEMT), y mejoras en la fiscalización de la Dirección de Control Comercial. En el mes de julio se ha constatado la molienda más alta de los últimos años, y otro tanto ocurre con el acumulado anual.

A pesar de la pandemia y las dificultades que ha generado, se puede comprobar una molinería en plena actividad, con volúmenes muy importantes que garantizan el abastecimiento, de la mano de una mejora en la formalidad de molienda del sector, que reafirma con resultados, el camino emprendido contra la informalidad y la evasión.

MINISTRO DE AGRICULTURA, GANADERÍA Y PESCA

Ing. Agr. Luis Eugenio Basterra

SUBSECRETARIO DE AGRICULTURA, GANADERÍA Y PESCA

Abog. Fernando Julián Echazarreta

DIRECTOR NACIONAL DE CONTROL COMERCIAL AGROPECUARIO

Med. Vet. Marcelo Rossi

COORDINADOR GENERAL DIRECCIÓN NACIONAL DE CONTROL COMERCIAL AGROPECUARIO

Lic. Luis María Migliaro

DIRECTORA DE REGISTRO Y MATRICULACIÓN AGROPECUARIA

Abg. Florencia Pinski

COORDINACIÓN DE GESTIÓN DE LA INFORMACION

Anl. Sist. Jorge Alexis Viqueira



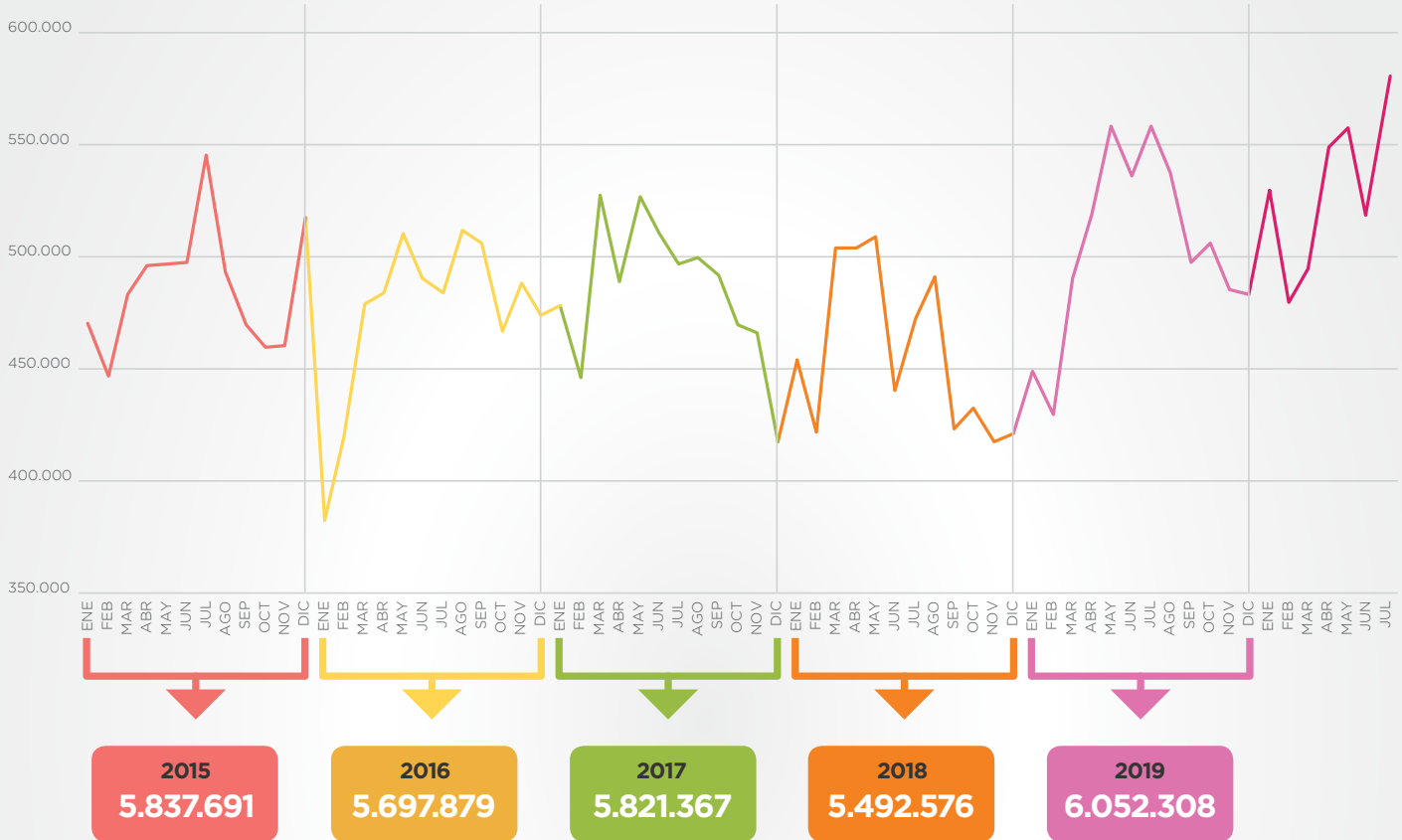
Ministerio de Agricultura,
Ganadería y Pesca
Argentina

ELABORACIÓN

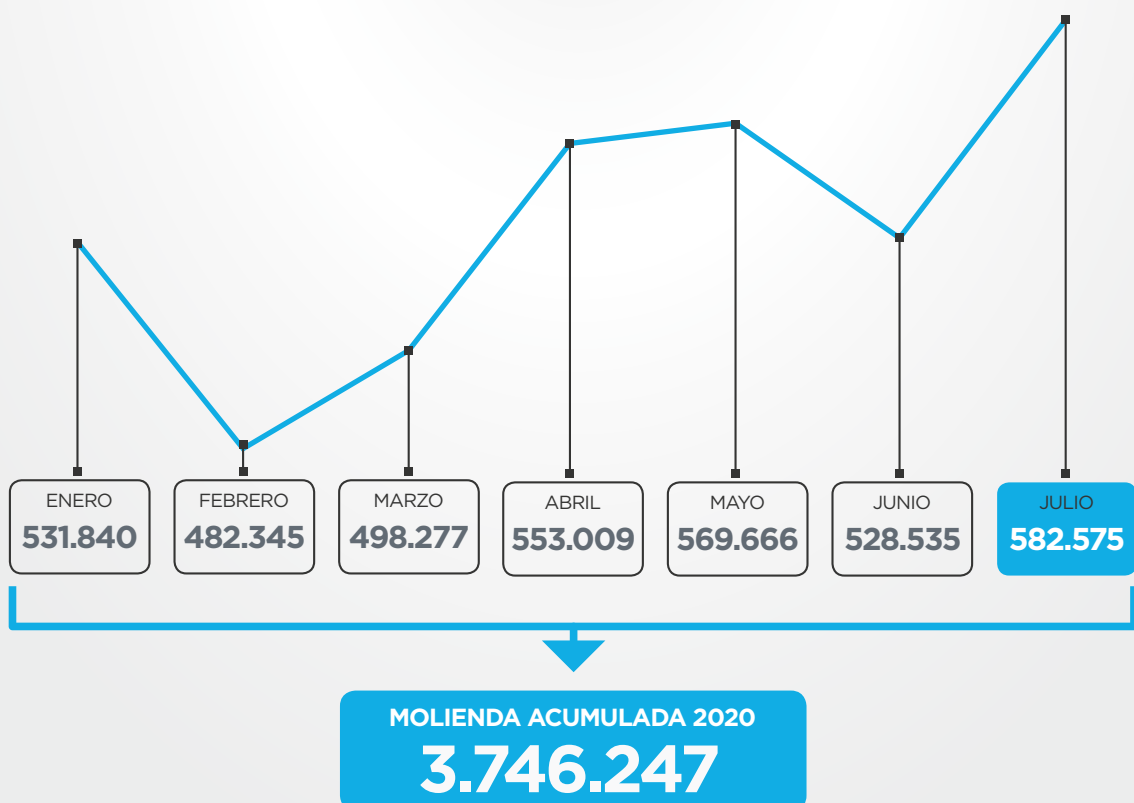
Mariana Fernandez
Laura Scocco
Daniela Perego
Mariana Bruschi
Pamela Castroman
Ariel Marchesi

MOLIENDA DE TRIGO

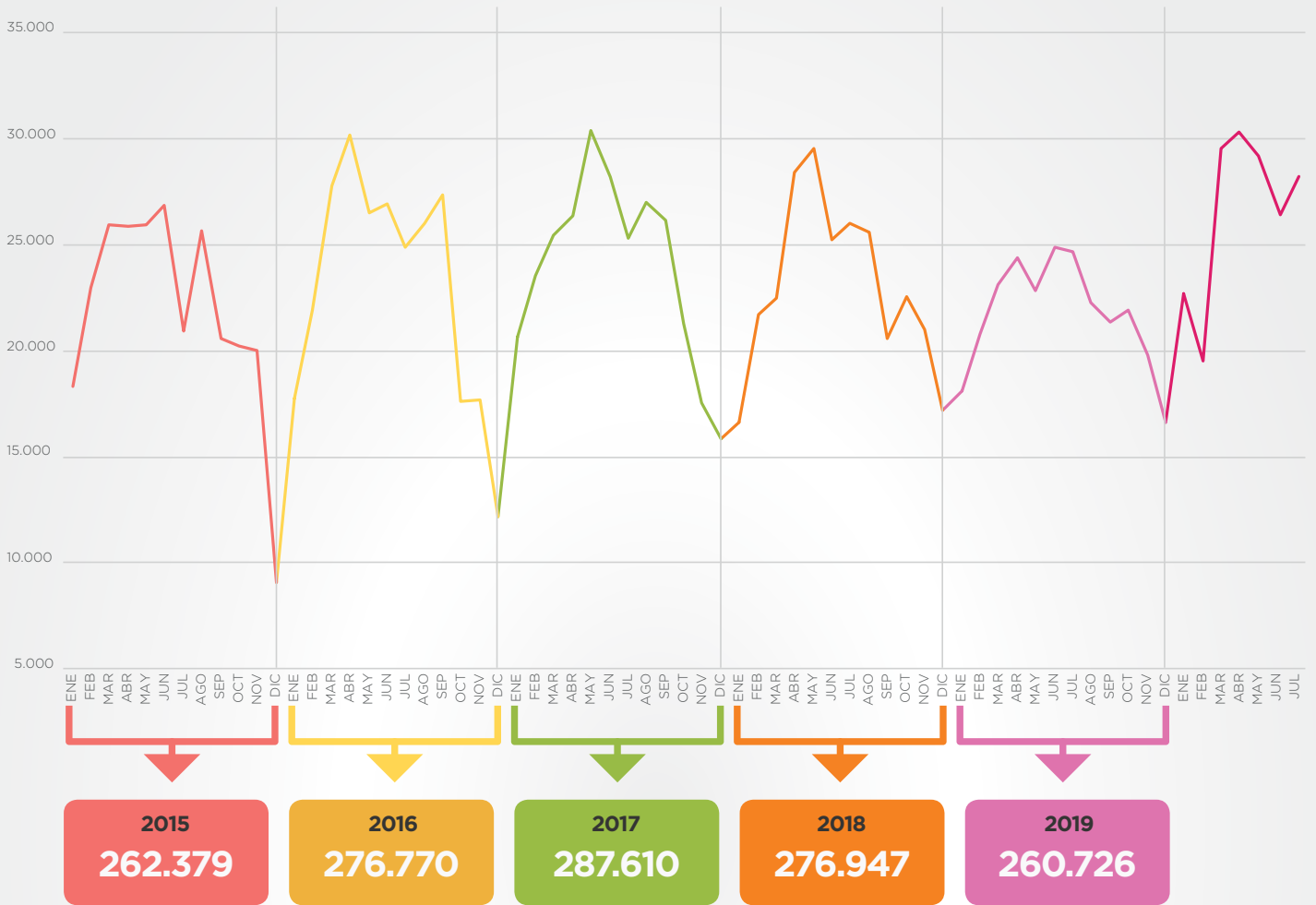
EVOLUCIÓN NACIONAL ANUAL EN TONELADAS - MOLIENDA TRIGO PAN



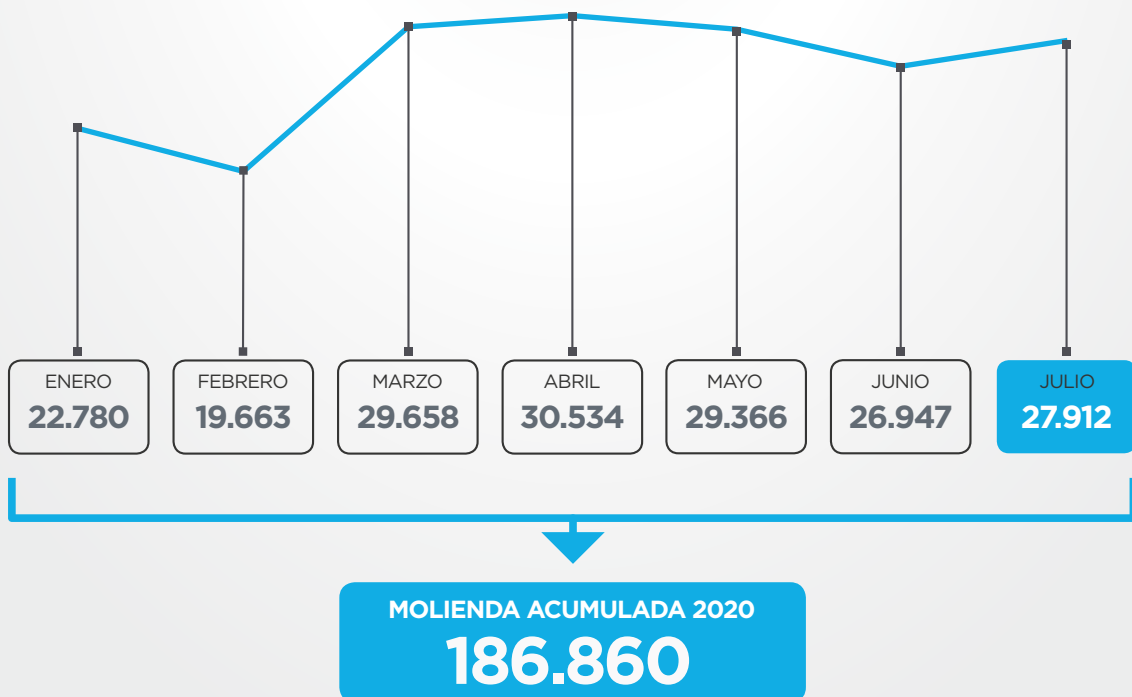
EVOLUCIÓN MENSUAL NACIONAL EN TONELADAS - MOLIENDA TRIGO PAN

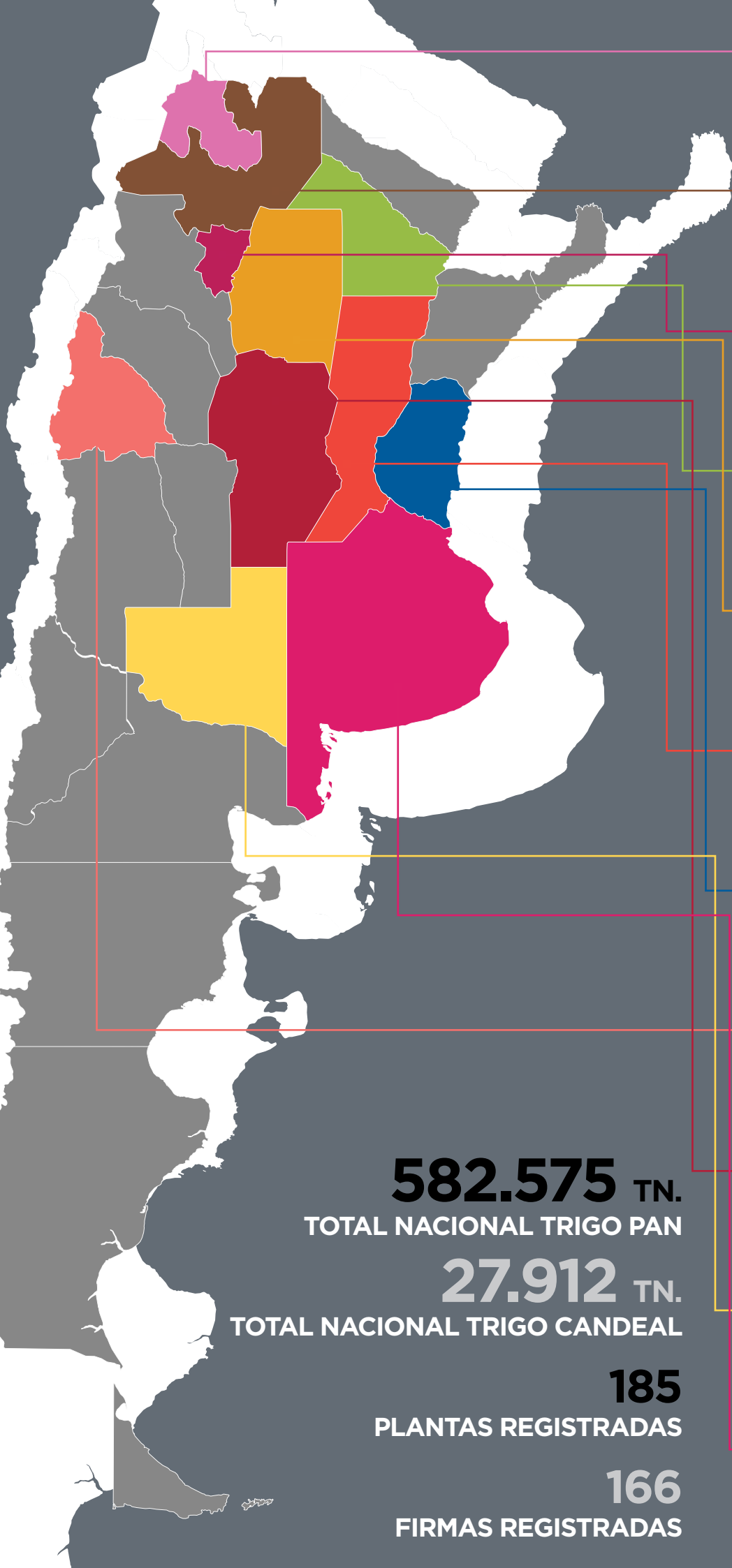


EVOLUCIÓN NACIONAL ANUAL EN TONELADAS - MOLIENDA TRIGO CANDEAL



EVOLUCIÓN MENSUAL NACIONAL EN TONELADAS - MOLIENDA TRIGO CANDEAL





JUJUY	
TRIGO PAN	TRIGO CANDEAL
3.477 TN.	0 TN.
PLANTAS	PARTICIPACION
2	0,6%

SALTA	
TRIGO PAN	TRIGO CANDEAL
7.749 TN.	0 TN.
PLANTAS	PARTICIPACION
2	1,3%

TUCUMAN	
TRIGO PAN	TRIGO CANDEAL
13.691 TN.	2.677 TN.
PLANTAS	PARTICIPACION
6	2,7%

CHACO	
TRIGO PAN	TRIGO CANDEAL
6.272 TN.	0 TN.
PLANTAS	PARTICIPACION
1	1,0%

SANTIAGO DEL ESTERO	
TRIGO PAN	TRIGO CANDEAL
1.006 TN.	0 TN.
PLANTAS	PARTICIPACION
1	0,2%

SANTA FE	
TRIGO PAN	TRIGO CANDEAL
85.050 TN.	0 TN.
PLANTAS	PARTICIPACION
26	13,9%

ENTRE RIOS	
TRIGO PAN	TRIGO CANDEAL
19.756 TN.	0 TN.
PLANTAS	PARTICIPACION
15	3,2%

SAN JUAN	
TRIGO PAN	TRIGO CANDEAL
723 TN.	0 TN.
PLANTAS	PARTICIPACION
2	0,1%

CORDOBA	
TRIGO PAN	TRIGO CANDEAL
129.840 TN.	305 TN.
PLANTAS	PARTICIPACION
40	21,3%

LA PAMPA	
TRIGO PAN	TRIGO CANDEAL
11.613 TN.	0 TN.
PLANTAS	PARTICIPACION
4	1,9%

BUENOS AIRES	
TRIGO PAN	TRIGO CANDEAL
303.398 TN.	24.927 TN.
PLANTAS	PARTICIPACION
85	53,8%

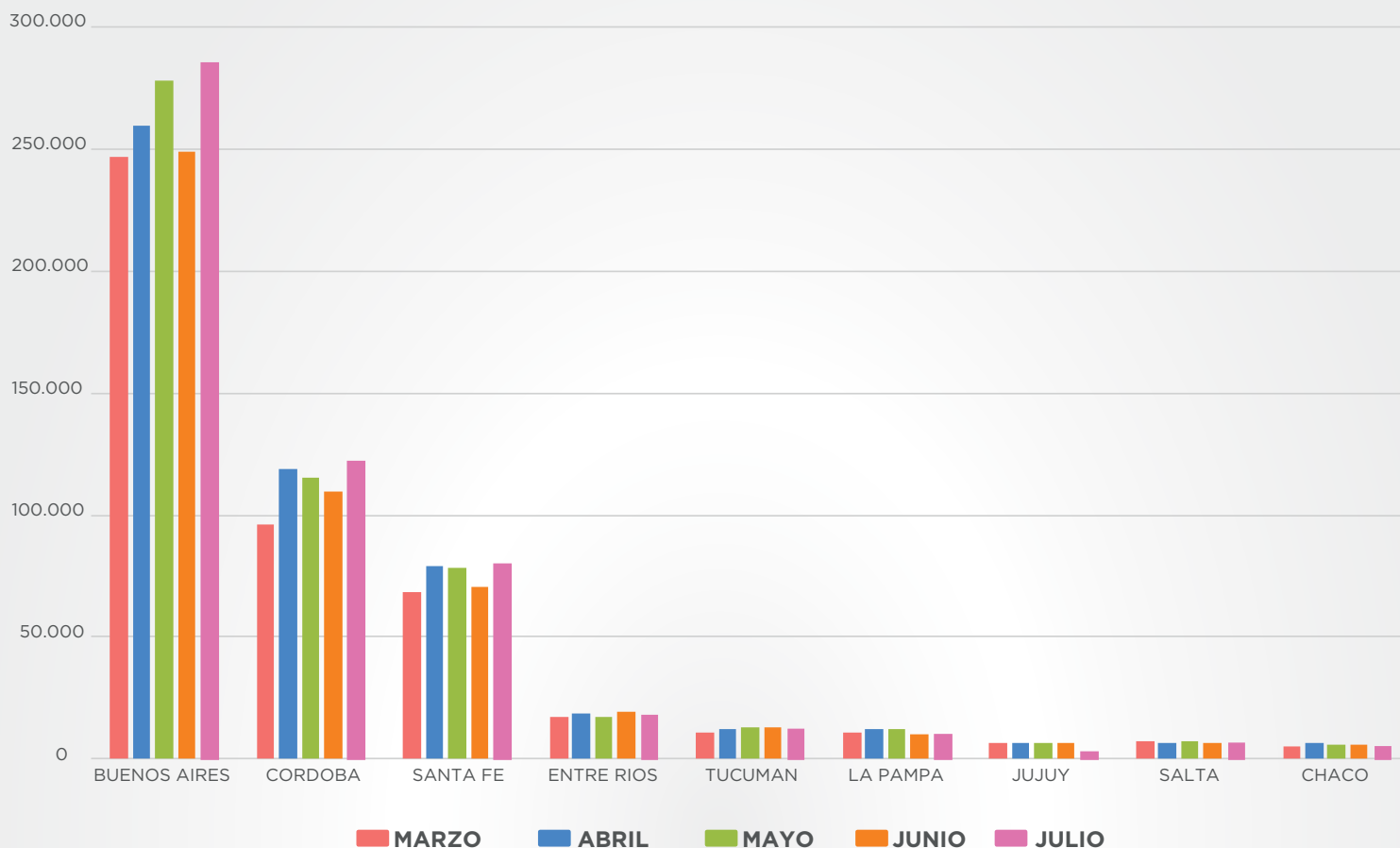
582.575 TN.
TOTAL NACIONAL TRIGO PAN

27.912 TN.
TOTAL NACIONAL TRIGO CANDEAL

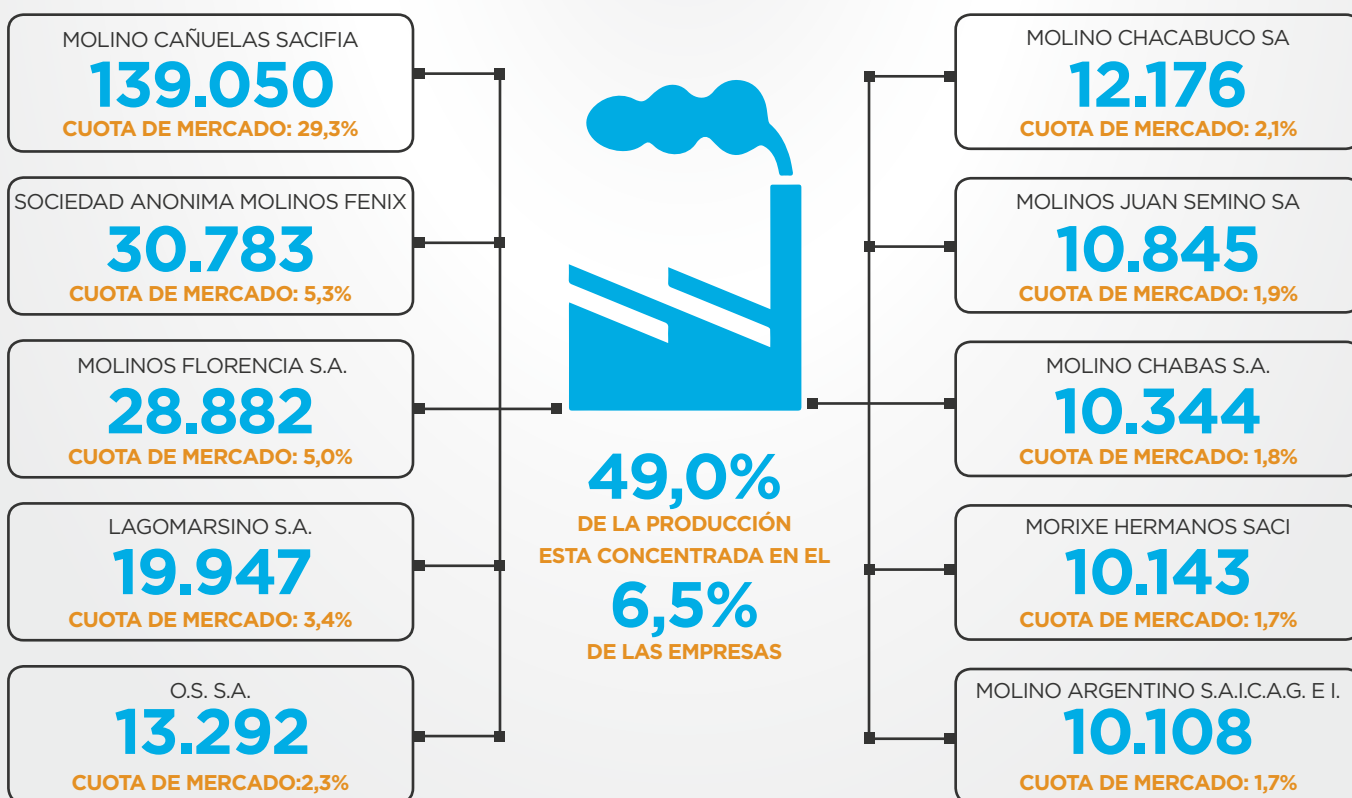
185
PLANTAS REGISTRADAS

166
FIRMAS REGISTRADAS

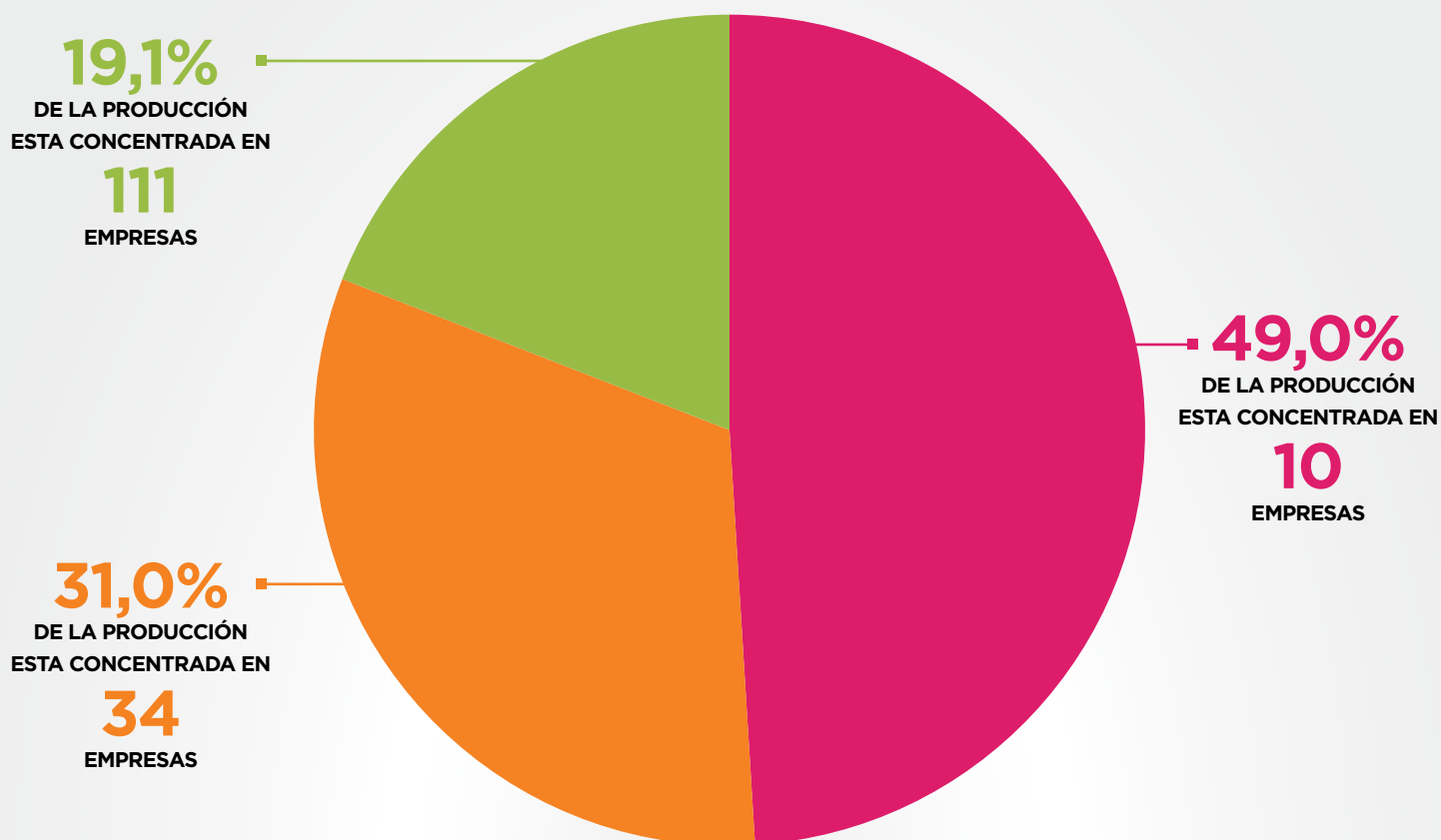
EVOLUCIÓN MENSUAL MOLIENDA PROVINCIAL DE TRIGO PAN



EMPRESAS CON MAYOR MOLIENDA EN TN DE TRIGO PAN



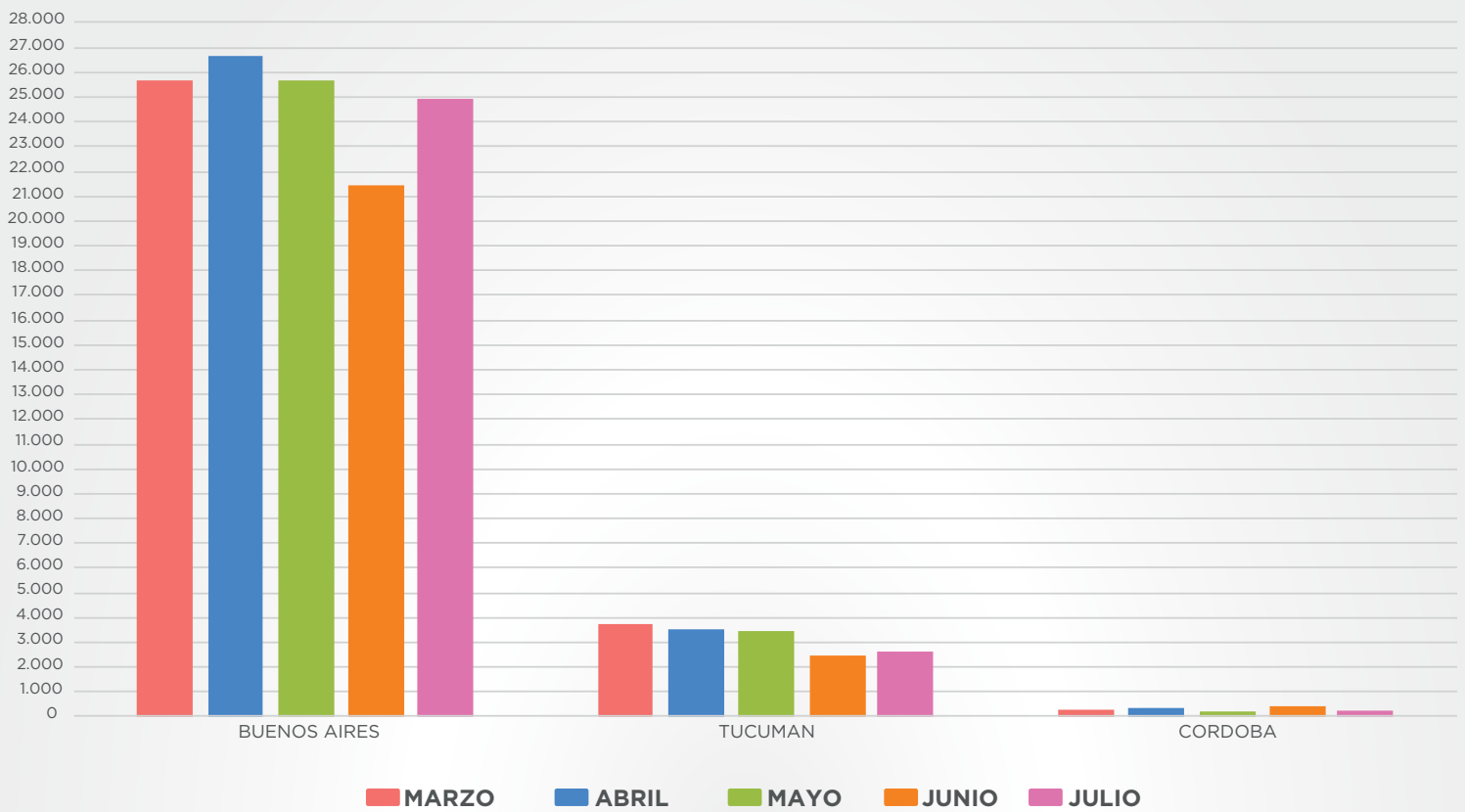
CONCENTRACION DE LA PRODUCCIÓN POR EMPRESAS EN TRIGO PAN



CONCENTRACION DE LA PRODUCCIÓN POR ACTIVIDAD EN TRIGO PAN

ACTIVIDAD	PLANTAS	TN. DE MOLIENDA	% DE PARTICIPACIÓN
INDUSTRIAL ACEITERO DE GRANOS POR EXTRUSADO Y/O PRENSADO DE 2.001 A 5.000TN	1	7	0,001%
INDUSTRIAL BALANCEADOR DE 10.001 A 20.000TN	2	48	0,01%
INDUSTRIAL BALANCEADOR DE 2.001 A 5.000TN	1	35	0,01%
INDUSTRIAL BALANCEADOR DE 20.001 A 50.000TN	1	140	0,02%
INDUSTRIAL BALANCEADOR DE 5.001 A 10.000TN	2	865	0,15%
INDUSTRIAL BALANCEADOR HASTA 2.000TN	10	1.251	0,21%
INDUSTRIAL MOLINO DE HARINA DE TRIGO DE 1.401 A 5.000KG/H	47	57.437	9,86%
INDUSTRIAL MOLINO DE HARINA DE TRIGO DE 5.001 A 15.000KG/H	61	197.616	33,92%
INDUSTRIAL MOLINO DE HARINA DE TRIGO HASTA 1.400KG/H	20	9.933	1,70%
INDUSTRIAL MOLINO DE HARINA DE TRIGO MÁS DE 15.001KG/H	29	315.244	54,11%
TOTAL GENERAL	174	582.575	100,00%

EVOLUCIÓN MENSUAL MOLIENDA PROVINCIAL DE TRIGO CANDEAL



CONCENTRACION DE LA PRODUCCIÓN POR ACTIVIDAD EN TRIGO CANDEAL

ACTIVIDAD	PLANTAS	TN. DE MOLIENDA	% DE PARTICIPACIÓN
INDUSTRIAL BALANCEADOR HASTA 2.000TN	4	322	1,15%
INDUSTRIAL MOLINERO HASTA 2.000TN	2	33	0,12%
INDUSTRIAL MOLINO DE HARINA DE TRIGO DE 5.001 A 15.000KG/H	1	8.965	32,12%
INDUSTRIAL MOLINO DE HARINA DE TRIGO MÁS DE 15.001KG/H	4	18.593	66,61%
TOTAL GENERAL	11	27.912	100,00%



Ministerio de Agricultura,
Ganadería y Pesca
Argentina